



KAPSA

KAPSA ist durch klassische, reduzierte Formen eine designorientierte und zugleich platzsparende Steckdoseinheit – konzipiert für Küche, Büro und weitere Anwendungsfelder im Wohn- und Arbeitsambiente.

Der aufklapp- und austauschbare Deckel sorgt für Schutz vor äußeren Einflüssen und ist in mehreren Ausführungen erhältlich. Modular bestückbar wird eine flexible Zusammenstellung in mehreren Längenvarianten ermöglicht.


Der Einbau von oben garantiert eine einfache und optional nachträgliche Montage. Eine geringe Einbautiefe von ca. 45 mm und solide Bauform zeichnen KAPSA aus und beweisen: Weniger ist mehr.

VORTEILE

- **Einfach austauschbarer Deckel in mehreren Ausführungen erhältlich**
- **Modular bestückbar**
- **Aluminium-Deckel mit hochwertiger Haptik**
- **Geringe Einbautiefe (ca. 45 mm)**
- **Einfache, auch nachträgliche Montage von oben**



Maße (B x H x T): Siehe Tabelle x50 x70 mm
Einbautiefe ohne Kabel: 45 mm
Material: Deckel: Aluminium
 Steckdose: Kunststoff, Aluminium

Plattenstärke: 10–40 mm
Steckdosenfarbe: schwarz
Farbvarianten: 

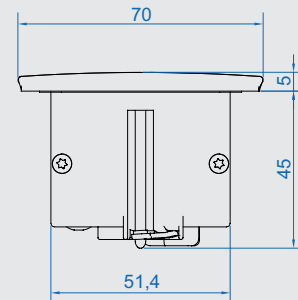
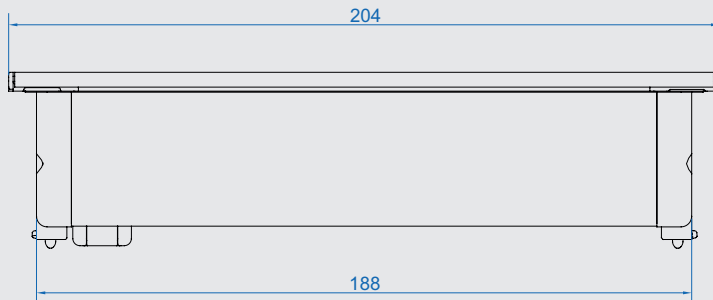


KAPSA Deckel

#	
Small Breite: 204 mm	
927.100	In Edelstahl-Optik
927.101	Schwarz (lackiert, ähnlich RAL9005)
927.102	Weiß (lackiert, ähnlich RAL9010)
927.103	Aluminium (eloxiert E6/EV1)
X-Small Breite: 151 mm	
927.300	In Edelstahl-Optik
927.301	Schwarz (lackiert, ähnlich RAL9005)
927.302	Weiß (lackiert, ähnlich RAL9010)
XX-Small Breite: 68 mm	
927.500	In Edelstahl-Optik
927.501	Schwarz (lackiert, ähnlich RAL9005)
927.502	Weiß (lackiert, ähnlich RAL9010)



Einfach und nachträglich
austauschbarer Deckel.



KAPSA - Small | Maße in mm



Weitere Farbausführungen auf Anfrage

Passende **Steckdoseneinheiten** finden Sie ab Seite 128.



Passende **Custom Module*** finden Sie ab Seite 172.

KAPSA Steckdoseneinheiten Small

#								
---	--	--	--	--	--	--	--	--

Stromeingang: 0,2m Leitung mit GST18i3 | Breite 204 mm

927.050	3					35°		
927.051	2					35°	•	
927.052	2					35°		1
927.062	1					35°		2
927.058		2				90°		1
927.057		1				90°	•	1
927.053			3			35°		
927.054			2			35°	•	
927.055			2			35°		1
927.064			1			35°		2
927.059				3		0°		
927.060				2		0°	•	
927.061				2		0°		1

Stromeingang: 2,0m Leitung mit Aderendhülsen und Montagestecker | Breite 204 mm

927.000	3					35°		
927.001	2					35°	•	
927.002	2					35°		1
927.003			3			35°		
927.004			2			35°	•	
927.005			2			35°		1
927.009				3		0°		
927.010				2		0°	•	
927.011				2		0°		1
927.013					3	35°		
927.015					2	35°	•	

Stromeingang: 2,0m Leitung mit montiertem UK Stecker | Breite 204 mm

927.006		3 (13A)				90°		
927.012		2 (13A)				90°	•	
927.008		2 (13A)				90°		1
927.007		1 (13A)				90°	•	1



927.050



927.051



927.057



927.064



927.004



927.009



927.006



927.012



927.008



927.007



Steckdoseneinheit und Deckel müssen getrennt bestellt werden

Passende **Geräteleitungen** finden Sie ab Seite 66.Passende **Custom Module*** finden Sie ab Seite 172.

KAPSA Steckdoseneinheiten X-Small

#						
Stromeingang: 0,2m Leitung mit GST18i3 Breite 151 mm						
927.251	1				90°	●
927.257		1			90°	●
927.254			1		90°	●
927.260				1	0°	●
Stromeingang: 2,0m Leitung mit Aderendhülsen und Montagestecker Breite 151 mm						
927.200	2				90°	
927.201	1				90°	●
927.203			2		90°	
927.204			1		90°	●
927.209				2	0°	
927.210				1	0°	●
Stromeingang: 2,0m Leitung mit montiertem UK Stecker Breite 151 mm						
927.206		2 (13A)			90°	
927.207		1 (13A)			90°	●



927.251



927.200



927.201



927.207

KAPSA Steckdoseneinheiten XX-Small

#						
Stromeingang: 2,0m Leitung mit Aderendhülsen und Montagestecker Breite 68 mm						
927.400	1				90°	
927.402			1		90°	
927.404				1	90°	
927.410						1
Stromeingang: 2,0m Leitung mit montiertem UK Stecker Breite: 68 mm						
927.406		1			90°	



927.400



927.404



927.410



Steckdoseneinheit und Deckel müssen getrennt bestellt werden

Passende **Geräteleitungen** finden Sie ab Seite 66.Passende **Custom Module*** finden Sie ab Seite 172.